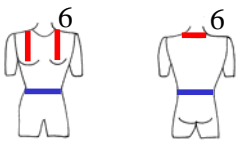
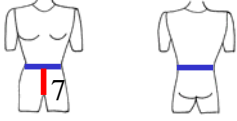
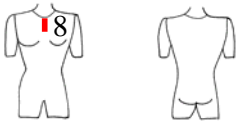
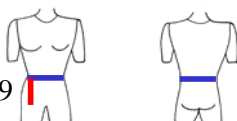
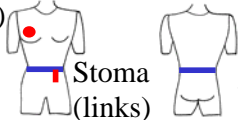


Handleiding voor het aanmeten van een badpak

Deze handleiding beschrijft het aanmeten van een badpak voor vrouwen met een borstprothese en voor vrouwen met een stoma. Deze handleiding bestaat uit 3 pagina's, lees deze eerste even rustig door voordat u begint. Het meten zelf duurt ongeveer 10 minuten.

Voorzijde	Achterzijde		Vorbereiding bestelling
		Katrien	<p>Vorbereiding bestelling</p> <ul style="list-style-type: none"> Kies uit welk model badpak u wilt hebben. Zie hiernaast: Katrien, Celine of Sisa voor vrouwen met een borstprothese. Op de laatste bladzijde staan de modellen voor vrouwen met een stoma. Zie ook de zwemkleding pagina's op onze website Kies een hoofdkleur en eventueel een steunkleur (tweede kleur) uit voor uw badpak (iedere stof heeft een eigen nummer). Onze actuele stofkeuze kunt u vinden op de pagina "stoffen" op onze website Haal het opdrachtformulier "Badpak" van onze site (downloaden via rechtermuisklik en vervolgens "opslaan als") Leg een elastiekje in uw taille, het slankste gedeelte boven de heupen, net boven de navel. Knoop het elastiekje iets strakker aan zodat het op de plaats blijft. Gebruik gewoon elastiek en bijvoorbeeld geen touw, draad, garen of stof. Neem uw maten volgens de onderstaande stappen en zonder bovenkleding Type alle maten in cm op in het opdrachtformulier "Badpak"
		Celine	
		Sisa	
			Stap 1: meet uw <i>taillewidte</i> (meet de omtrek door het elastiekje helemaal rond te volgen)
			Stap 2: meet uw <i>heupwidte</i> de omtrek over het breedste deel van uw heupen
			Stap 3: meet uw <i>bovenwidte</i> de omtrek over het volste deel van uw buste
			Stap 4: meet uw <i>ruglengte</i> vanuit uw halsknobbel recht naar beneden tot het elastiek in uw taille
			Stap 5: meet uw <i>voorlengte</i> vanuit het elastiek op uw buik naar boven over het volste deel van uw buste en vervolgens achterlangs via uw nek weer naar beneden via het volste deel van uw buste naar het elastiek op uw buik







	<p>Stap 6: meet uw <i>bustehoogte</i> vanaf linkertepel via uw nek naar uw rechtertepel</p>
	<p>Stap 7: meet uw <i>kruislengte</i> vanuit het elastiek op uw buik, tussen de benen door tot het elastiek op uw rug</p>
	<p>Stap 8: meet uw <i>halsuitsnijding</i> vanuit het kuiltje in uw hals recht naar beneden tot naar keuze 5-8 of 11 cm diep. Zie ook het voorbeeld op de laatste bladzijde</p>
	<p>Stap 9: meet uw <i>beenuitsnijding</i> vanuit het elastiek op uw dij recht naar beneden tot naar keuze 11-15 of 19 cm diep. Zie ook het voorbeeld op de laatste bladzijde</p>
<p>10 Prothese (rechts)</p>  <p>Stoma (links)</p>	<p>Stap 10: geef de <i>plaats</i> van uw prothese/stoma aan:</p> <ul style="list-style-type: none"> • prothese: links of rechts vanuit uzelf gezien • stoma: links of rechts vanuit uzelf gezien plus meet de hoogte van de stoma vanuit de elastiek recht naar beneden tot de plaats van de stoma
	<p>Afronding bestelling</p> <ul style="list-style-type: none"> • Matéma kan niet aansprakelijk worden gesteld voor eventueel fout opgenomen of doorgegeven maten. Laat daarom zonodig een tweede persoon nog eens uw maten opmeten • Mail het volledig ingevulde opdrachtformulier naar Matéma (matema@hetnet.nl) • Maak het bedrag op onze actuele prijslijst plus €€7 voor het aangetekend versturen van uw badpak over op Rabobank 16.69.65.367 t.a.v. W.H.C. Schaeken-Krops, Windmolen 36, 6003 BK Weert. Vanuit het buitenland moet u het IBAN en BIC nummer gebruiken: IBAN NL33RABO0166965367 BIC RABONL2U
	<p>Afleveren bestelling</p> <ul style="list-style-type: none"> • Om misverstanden te voorkomen neemt Matéma alleen volledig ingevulde opdrachtformulier in behandeling (ook geen telefonische opdrachten) • Binnen 2 tot 3 weken na ontvangst betaling sturen wij uw bestelling aangetekend op • Als uw bestelling is opgestuurd bellen of mailen wij dat deze eraan komt

Overige opmerkingen

- Matéma streeft ernaar de stofcollectie actueel en uniek te houden. Daarom kan het voorkomen dat bepaalde stoffen niet meer in onze collectie zitten. In dat geval nemen wij contact met u op om de alternatieven door te spreken.
- Twijfelt u over uw stofkeuze? Maak €7 over op bovenstaand bankrekeningnummer onder vermelding van het stofnummer en adres en wij sturen een stukje van ongeveer 10 cm bij 10 cm stof op.
- Voor alle veranderingen na ontvangst van uw betaling brengt Matéma materiaal- en verzendkosten evenals uurloon in rekening.

Heeft u vragen of opmerkingen? Mail of bel dan gerust.

Annex bij voorbereiden bestelling

	Voorzijde	Achterzijde	
Plooien			Katrien
Rimpels			Celine
Klokkend			Sisa

Vorbereiding bestelling

- Kies uit welk model badpak u wilt hebben. Zie hiernaast de modellen Katrien, Celine of Sisa voor vrouwen met een stoma

Annex bij stap 8 en 9

